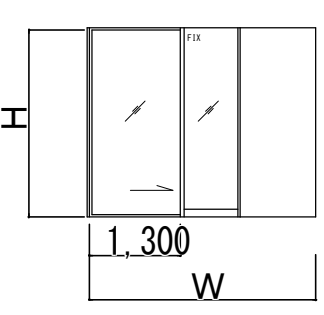
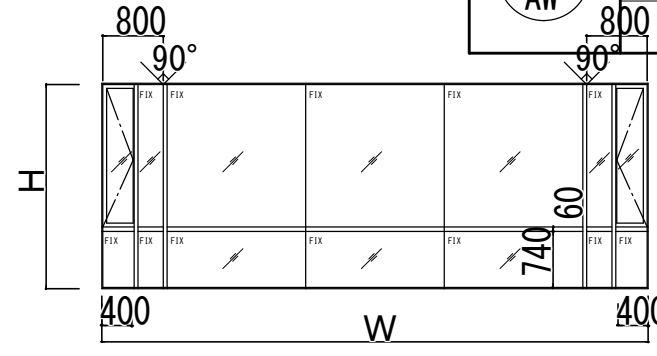
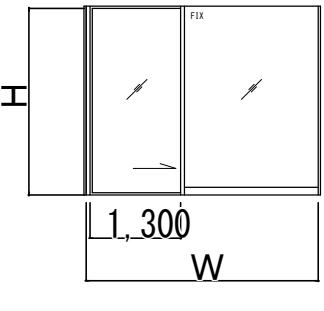
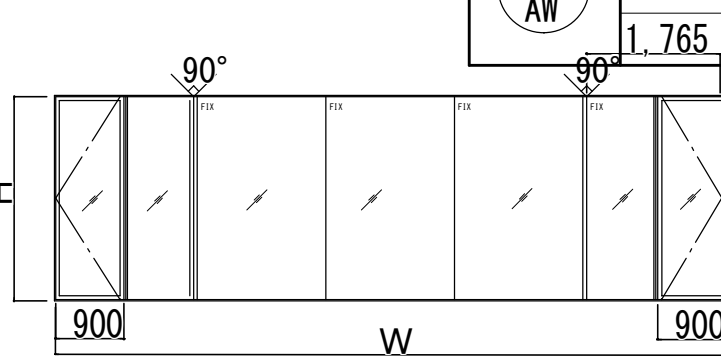
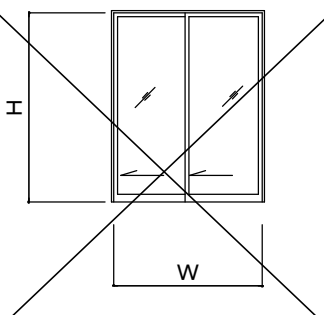
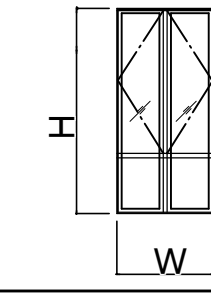
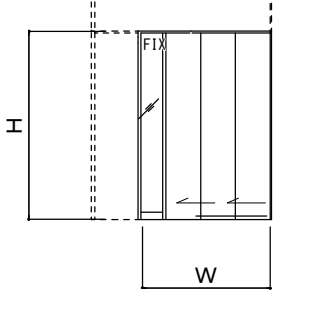
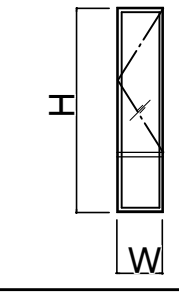
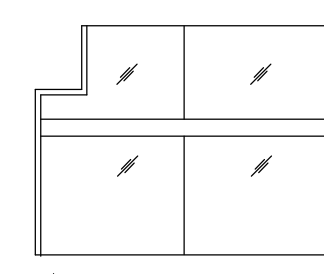
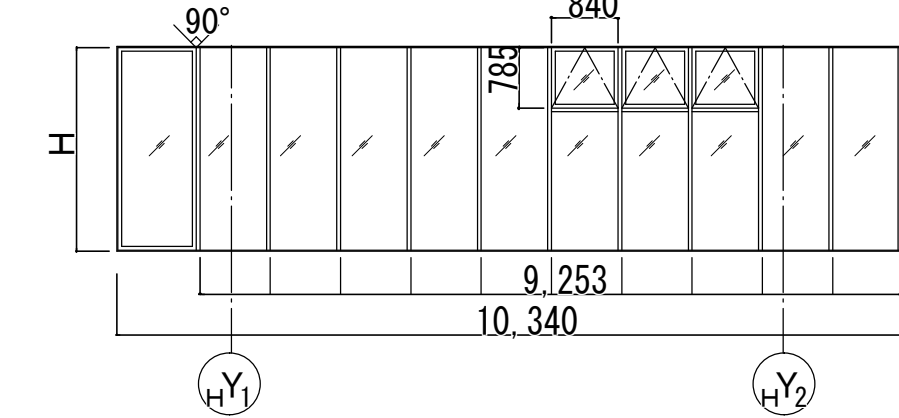
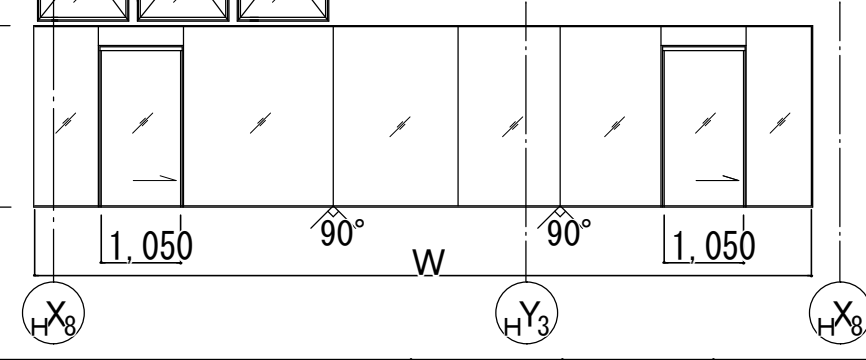
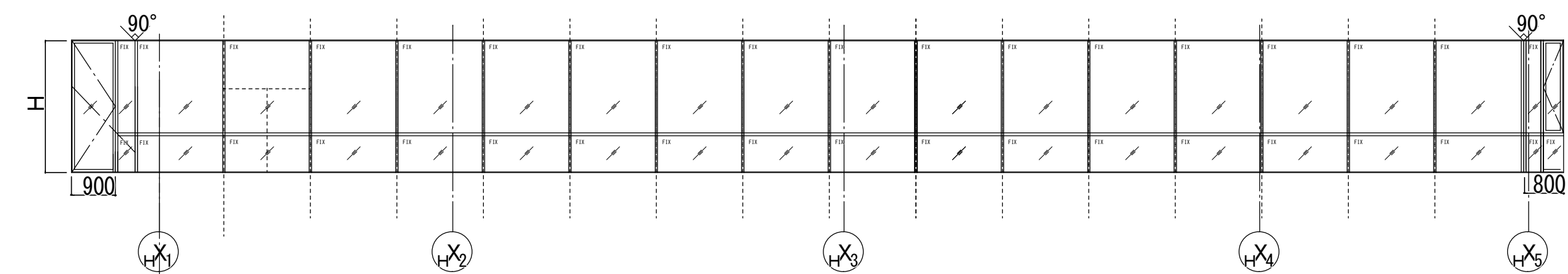
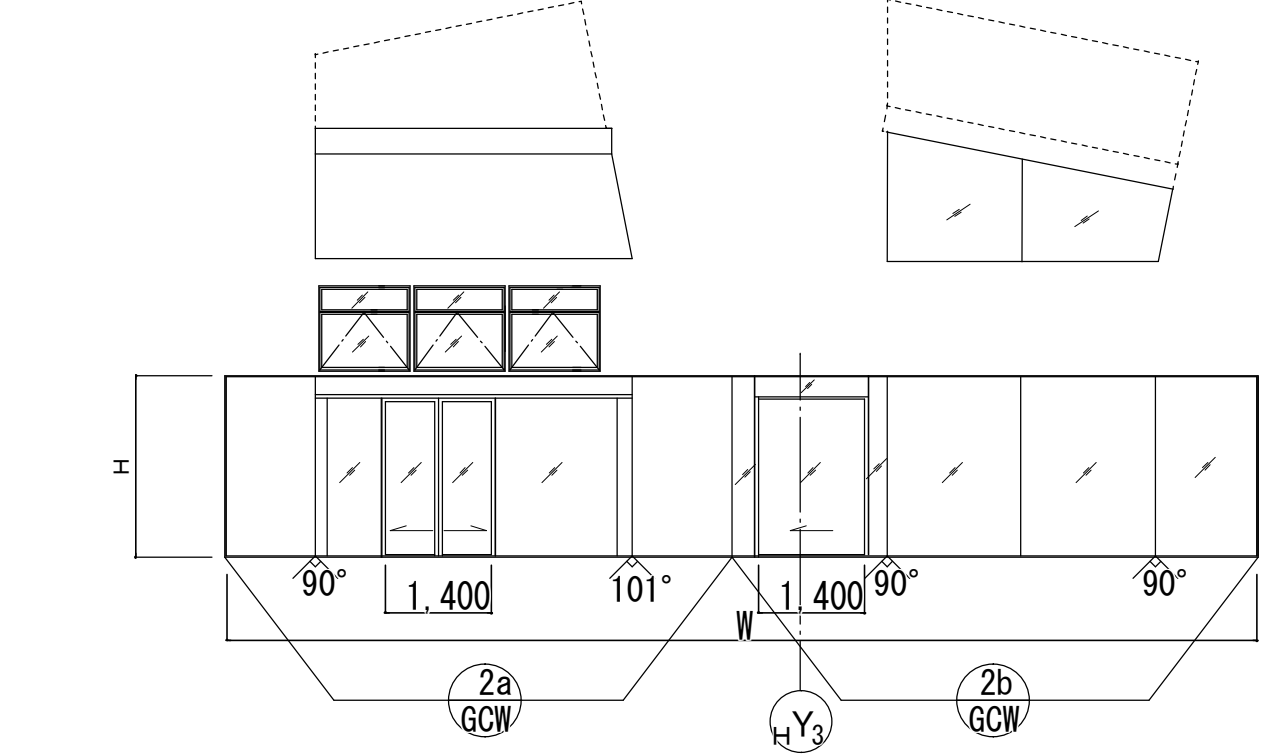
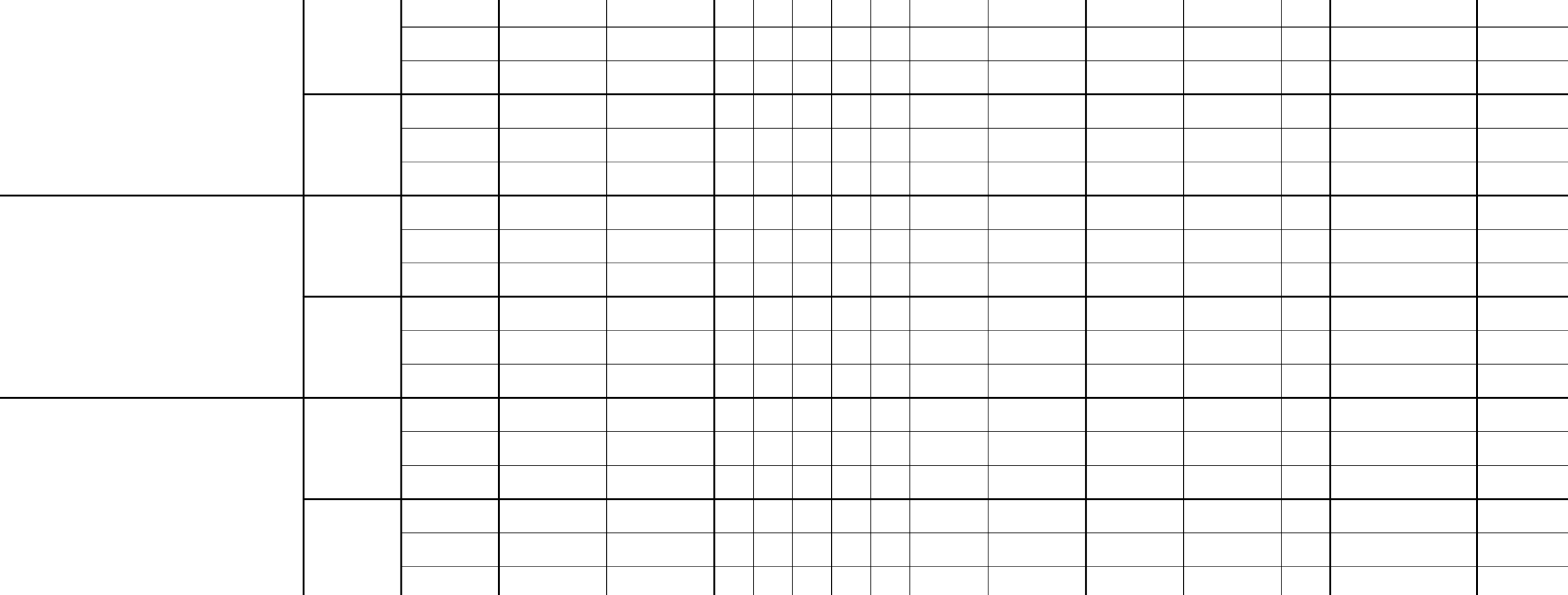


姿	建具 記号	法規則	建具寸法		建具位置・数量					枠見込	枠形状	踏面 形状	支持 金物	ガラス	備考	姿	建具 記号	法規則	建具寸法		建具位置・数量					枠見込	枠形状	踏面 形状	支持 金物	ガラス	備考																	
			W	H	1F	2F	3F	4F	PHF										計	W	H	1F	2F	3F	4F							PHF	計															
	1 AD		2,695.5	2,485	1					1	135	図示		HT	TG10 d FL8 d	自動ドア、手元スイッチ パニックオープン		20 AW		7,425	2,685	4				4	75					FL6+A+FL6																
	2 AD		2,600	2,485	1					1	135	図示		HT	TG10 d FL8 d	自動ドア、手元スイッチ パニックオープン		21 AW		8,920	2,685	1				1	75					FL6+A+FL6																
	3 AD	防	1,440	2,485	1					1	135			HT	耐熱強化ガラス 10 d	自動ドア、タッチセンサー、手元スイッチ パニックオープン ステンレス製		22 AW		1,125	2,685	2				2	75					FL5+A+FL5																
	4 AD	防	1,710	2,385	1					1	350			HT	WFG6.8 d	自動ドア、タッチセンサー、手元スイッチ パニックオープン ステンレス製		23 AW		615	2,685	2				2	75					FL5+A+FL5																
	1 GCW		*	2,400	1					1	図示	図示	図示	PT12+PT8	自動ドア パニックオープン		26 AW	防	31,457.5	2,685	1					1	75					FGL+A+耐熱強化6.5 d																
	2a GCW	防	*	2,400	1					1	図示	図示	図示	耐熱強化10 d	自動ドア、手元スイッチ パニックオープン																																	
	2b GCW		*	2,400	1					1	図示	図示	図示	PT12+PT8	自動ドア、手元スイッチ パニックオープン																																	
																																																
																	三ツ和総合建設業協同組合										計画名 戸田市立市民医療センター等施設整備建築工事	製作年月 2014. 1	図面番号 A-A35																			
																											図面名 建具表（3）	縮 尺 A1 1: 100 A3 1: 200	ファイル名																			